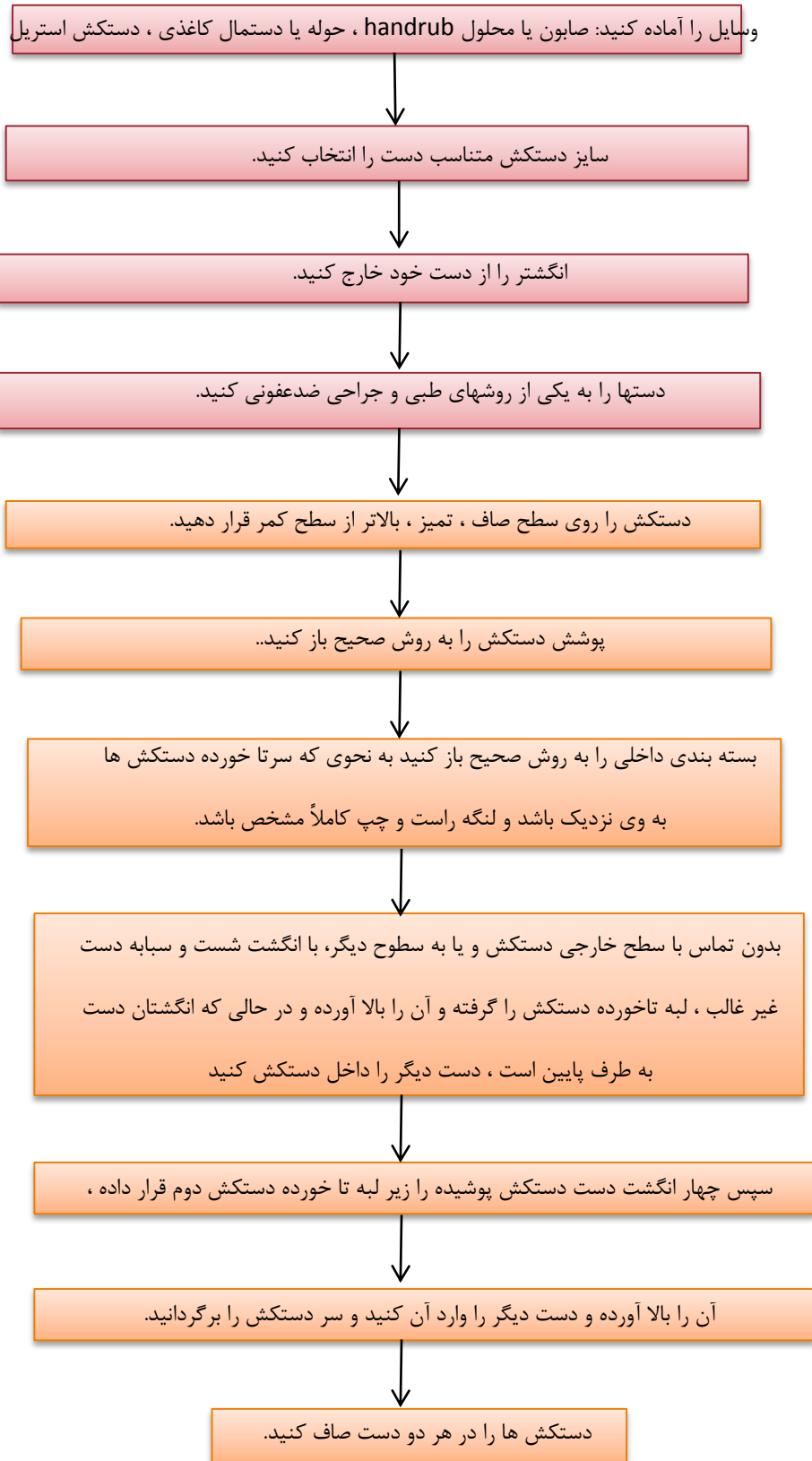
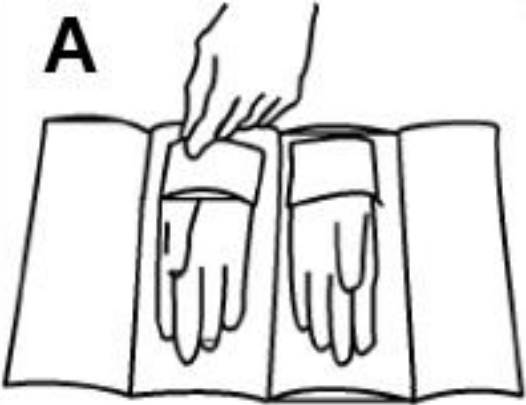







دستورالعمل پوشیدن دستکش استریل به روش باز



تصاویر نحوه پوشیدن دستکش استریل

<p>A</p>  <p>ابتدا دستکش دست راست را با انگشت شصت و اشاره چپ بردارید</p>	<p>B</p>  <p>دستکش را بطور نیمه بر روی دست بکشید</p>
<p>C</p>  <p>بتوک انگشتان خود را در زیر لبه تا شده دستکش دوم فرو ببرید</p>	<p>D</p>  <p>با کمک دست اول دستکش را بطور کامل روی دست دوم بکشید</p>
<p>E</p>  <p>اکنون باقیمانده دستکش اول را بطور کامل بالا بکشید</p>	<p>F</p>  <p>پایان</p>