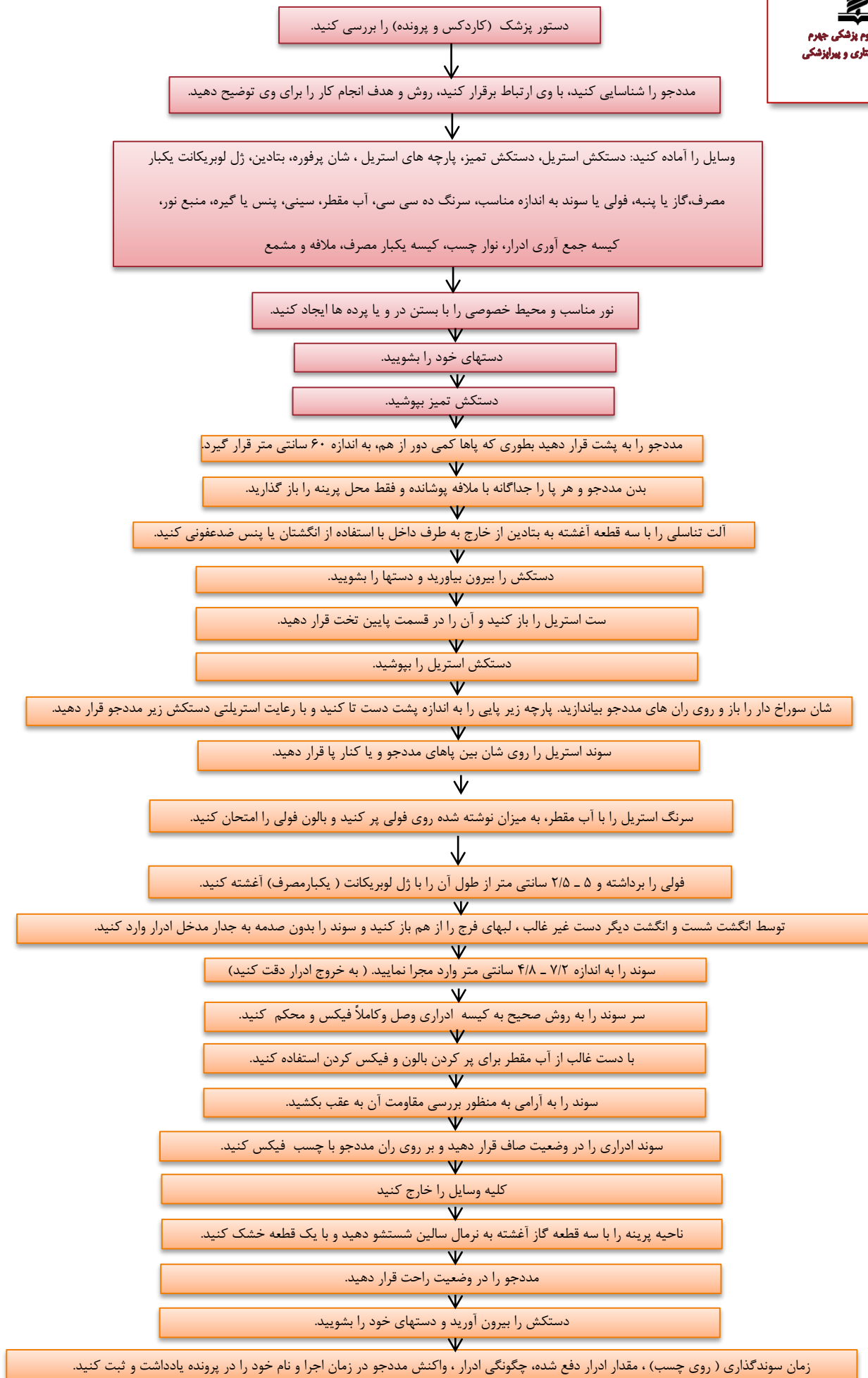
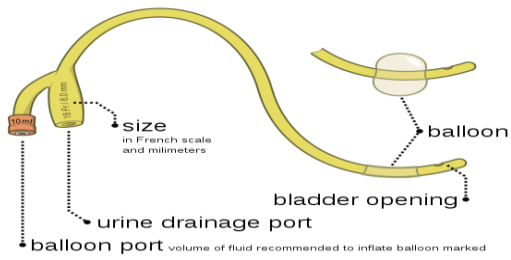


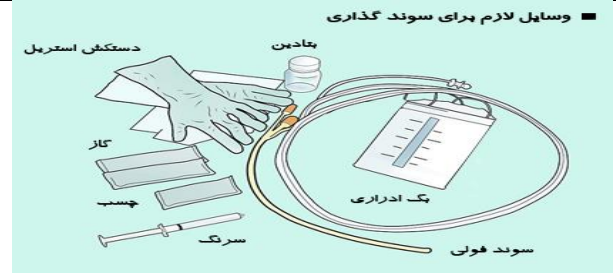
دستور العمل سوندگذاری ادراری (اینترنال فولی) در خانمها



تصاویر نحوه سوند گذاری خانم ها



نمونه فولی اینترنال



وسایل را آماده کنید.



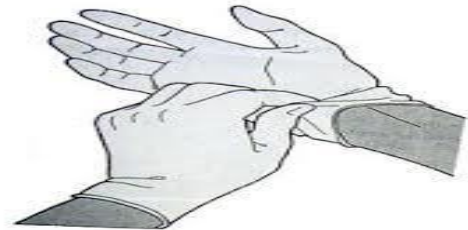
آلت تناسلی را به سه قطعه آغشته به بتادین از خارج به طرف داخل با استفاده از انگشتان یا پنس ضد عفونی کنید.



بدن مددجو و هر پا را جداگانه با ملافه بپوشانید و فقط محل پرینه را باز گذارید.



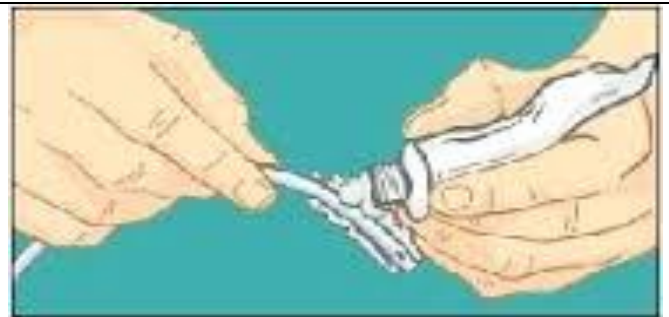
بالون فولی را امتحان کنید.



دستکش استریل را بپوشید.



سوند را به اندازه ۷/۲ - ۴/۸ سانتی متر وارد مجرا کنید



۵ - ۲/۵ سانتی متر از طول آن را با ژل لوبریکانت آغشته کنید



سوند ادراری را در وضعیت صاف قرار دهید و بر روی ران مددجو باچسب فیکس کنید. کیسه ادراری را به کنار تخت فیکس کنید.



بالون را با آب مقطر پر کنید و فیکس کنید. سوند را به آرامی به منظور بررسی مقاومت آن، به عقب بکشید.