



دستور العمل تهویه بیمار به وسیله آمبویگ و ماسک

وسایل لازم را آماده کنید: آمبویگ، ماسک صورت سایز مناسب، ایروی دهانی سایز مناسب، دستگاه ساکشن با کاتتر مناسب)

بیمار در حالت طاق باز قرار دهید.

دستگاه ساکشن را آماده کنید و کاتتر مناسب بر روی آن قرار دهید.

ماسک را روی صورت بیمار به روش E قرار دهید به طوری که با دست چپ مندیبل را بالا نگه دارد (از مانورهای chin lift , Jaw Thrust استفاده نمایید) و با انگشت شست و اشاره دست چپ باید روی ماسک صورت فشار بیاورید.

با استفاده از دست راست بر روی کیسه ذخیره گاز فشار آورده و سبب دمیده شدن هوا به داخل معده شوید. (انجام ونتیلیشن به روش صحیح با سرعت ۱۲-۱۰ بار در دقیقه)

به بالا رفتن قفسه سینه در هر دو طرف دقت کنید.

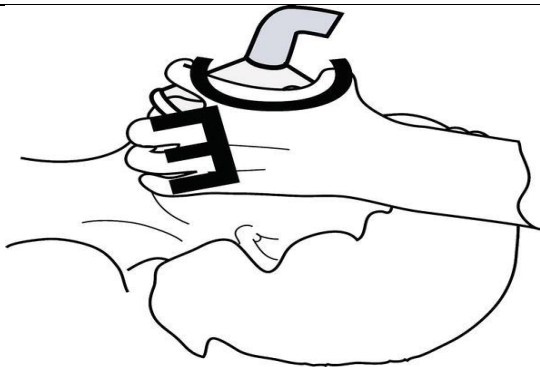


وسایل لازم جهت تهویه بیمار

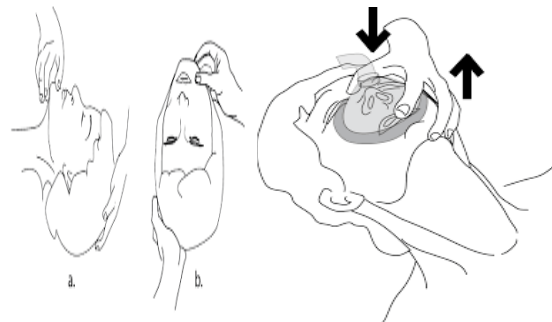


خواباندن بیمار در حالت طاق باز

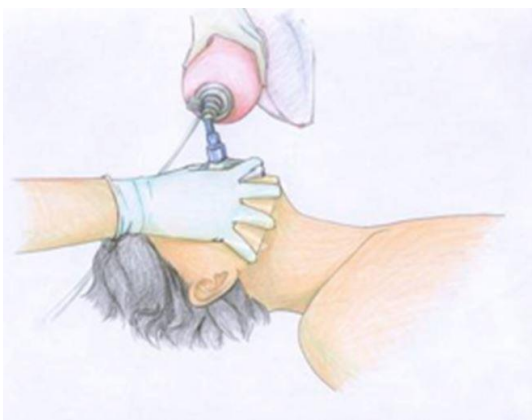
ت



گرفتن ماسک به روش E



با استفاده از مانورهای chin lift , Jaw Thrust راه هوایی بیمار را باز کنید و با انگشت شست و اشاره روی ماسک فشار بیاورید.



فشار بر کیسه ذخیره و ونتیشن بیمار